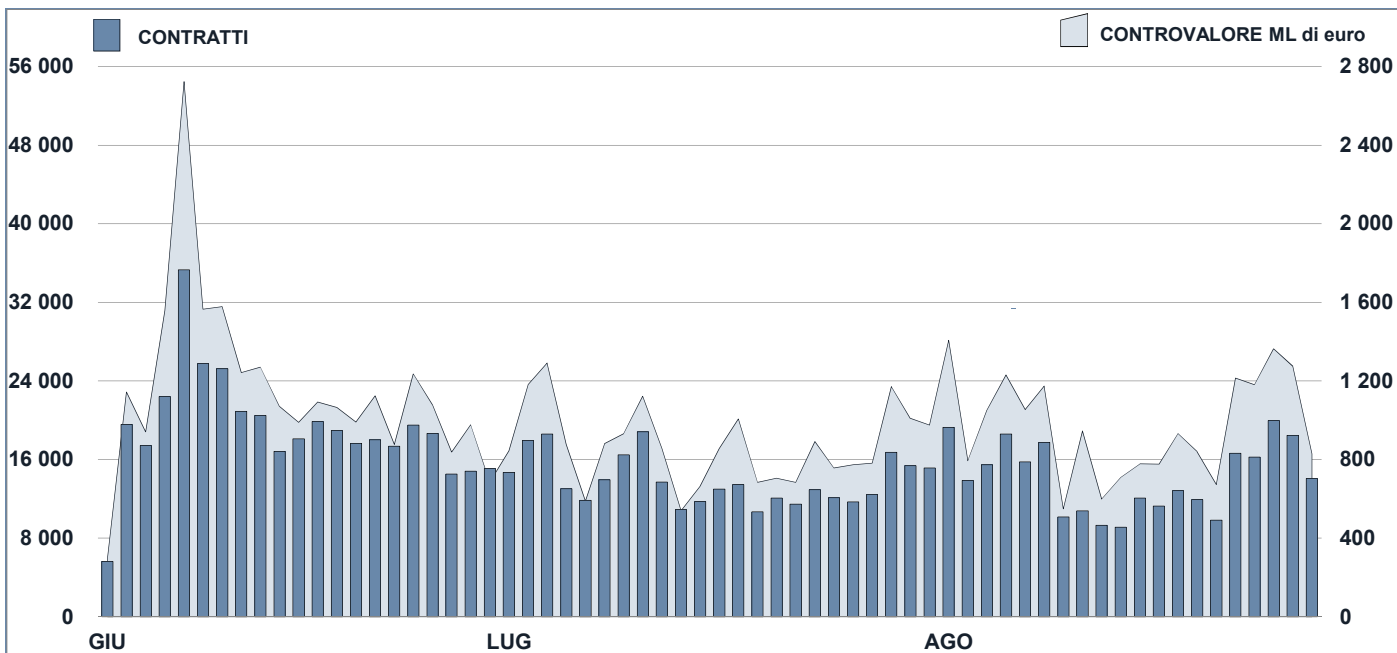




ANDAMENTO DEGLI SCAMBI

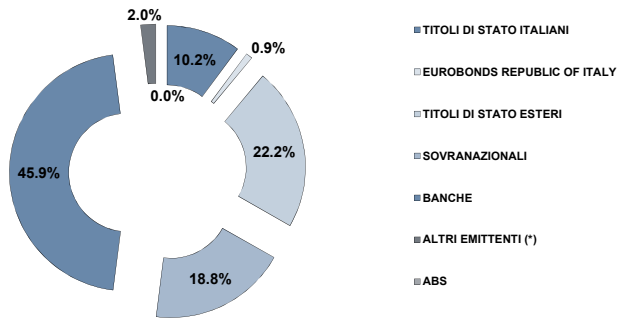


PRINCIPALI INDICATORI

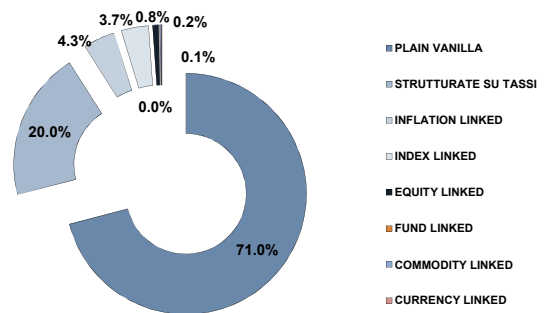
	LISTINO					SCAMBI						
	DIC 2013		LUGLIO 2014		AGOSTO 2014		LUGLIO 2014		AGOSTO 2014		GEN - AGO 2014	
	QUOTATI A FINE MESE	QUOTATI A FINE MESE	NEW LISTED DA GEN 2014	QUOTATI A FINE MESE	NEW LISTED DA GEN 2014	CONTRATTI numero	CONTR. ML euro	CONTRATTI numero	CONTR. ML euro	CONTRATTI numero	CONTR. ML euro	
SEGMENTI DI MERCATO												
TITOLI DI STATO ITALIANI	108	112	25	114	29	233 109	18 655.8	214 101	18 149.8	2 514 471	210 405.6	
OBBLIGAZIONI	689	528	19	512	20	40 975	654.8	26 267	407.2	432 015	7 372.0	
EUROBONDS E ABSs	400	487	119	497	130	44 893	771.5	43 177	825.1	352 777	5 956.7	
di cui OBBLIGAZIONI IN DISTRIBUZIONE	-	-	1	-	1	-	-	-	-	23	100.0	
TOTALE	1 197	1 127	163	1 123	179	318 977	20 082.1	283 545	19 382.2	3 299 263	223 734.3	
TIPO EMITTENTE												
TITOLI DI STATO ITALIANI	108	112	25	114	29	233 109	18 655.8	214 101	18 149.8	2 514 471	210 405.6	
EUROBONDS REPUBLIC OF ITALY	10	10	-	10	-	3 111	64.0	2 410	49.9	25 961	529.2	
TITOLI DI STATO ESTERI	184	242	68	249	75	18 907	344.7	21 067	463.2	157 684	2 615.3	
SOVRANAZIONALI	184	208	41	211	45	15 486	269.7	14 503	256.1	112 530	2 105.3	
BANCHE	691	532	26	516	27	41 946	642.0	27 214	402.0	418 517	6 648.0	
ALTRI EMITTENTI (*)	20	23	3	23	3	6 418	105.9	4 250	61.0	70 100	1 431.0	
ABS	-	-	-	-	-	-	-	-	-	-	-	
TOTALE	1 197	1 127	163	1 123	179	318 977	20 082.1	283 545	19 382.2	3 299 263	223 734.3	
(*) Includono BOC e BOP												
TIPO STRUTTURA												
PLAIN VANILLA	780	723	125	716	136	55 210	998.2	47 065	968.9	448 692	8 735.6	
STRUTTURATE SU TASSI	214	202	6	202	6	26 311	347.0	19 502	210.6	274 988	3 488.8	
INFLATION LINKED	44	43	4	43	4	1 968	41.8	1 387	28.4	27 289	551.0	
INDEX LINKED	38	36	3	37	4	2 169	36.9	1 383	23.6	31 422	527.9	
EQUITY LINKED	10	8	-	8	-	174	2.1	97	0.9	2 038	22.3	
FUND LINKED	-	-	-	-	-	-	-	-	-	-	-	
COMMODITY LINKED	2	2	-	2	-	16	0.1	2	0.0	90	0.6	
CURRENCY LINKED	1	1	-	1	-	20	0.2	8	0.0	273	2.5	
TITOLI DI STATO ITALIANI	108	112	25	114	29	233 109	18 655.8	214 101	18 149.8	2 514 471	210 405.6	
TOTALE	1 197	1 127	163	1 123	179	318 977	20 082.1	283 545	19 382.2	3 299 263	223 734.3	

FOCUS SU OBBLIGAZIONI QUOTATE A FINE MESE

SUDDIVISE PER TIPOLOGIA DI EMITTENTE



SUDDIVISE PER TIPO STRUTTURA



Il numero dei quotati suddivisi per tipo struttura non include i Titoli di Stato

TITOLI PIU' SCAMBIATI PER CONTROVALORE SUDDIVISI PER TIPOLOGIA DI EMITTENTE

TITOLI DI STATO ITALIANI - AGOSTO 2014

ISIN	NOME	ML di euro	CONTRATTI
IT0003934657	BTP-1FB37 4%	2 654.93	39 889
IT0005024234	BTP TF 3.50% MZ30 EUR	2 011.79	27 323
IT0004923998	BTP TF 4.75% ST44 EUR	1 147.60	13 899
IT0005028003	BTP TF 2.15% DC21 EUR	1 116.17	10 970
IT0005012763	BTP ITALIA AP20 EUR	965.22	7 815

TITOLI DI STATO ESTERI - AGOSTO 2014

ISIN	NOME	ML di euro	CONTRATTI
PTOTE50E0007	R PORTOGHESE TF 4.1% AP37 EUR	241.30	8 590
DE0001102358	BUND TF 1.5% MG24 EUR	12.00	214
DE0001135481	BUND LG44 EUR 2,5	11.81	256
DE0001102317	BUND TF 1.5% MG23 EUR	11.74	62
ES00000126B2	REGNO SPAGNA OBLIGACI TF 2,75% OT24 EUR	10.38	297

EUROBONDS REP OF ITALY - AGOSTO 2014

ISIN	NOME	ML di euro	CONTRATTI
US465410BG26	ITALY 33USD 5,375	23.01	1 142
XS0098449456	ITALY 29EUR FRN	7.27	365
US465410AH18	ITALY SET23USD 6,875	6.59	369
XS0100688190	ITALY 19EUR FRN	6.49	396
US465410BQ08	ITALY 16USD 4,75	1.84	16

SOVRANAZIONALI - AGOSTO 2014

ISIN	NOME	ML di euro	CONTRATTI
XS0648456167	BEI LG18 TRY 9,25	13.82	1 193
XS0995130712	BEI TF 8.5% LG19 TRY	12.53	863
XS0848049838	BEI TF 6% OT19 ZAR	12.02	1 148
XS0580501210	BEI GE16 TRY 7,25	11.39	829
XS0888089082	BEI TF 1,625% MZ20 USD	11.04	370

BANCHE - AGOSTO 2014

ISIN	NOME	ML di euro	CONTRATTI
IT0004917842	MEDIOBANCA TF 5,75% AP23 LT2 EUR	28.12	1 169
IT0005026825	IMI OPERAIII TF 4,2% GN19 AUD	15.31	967
IT0004540842	MEDIOBANCA TASSO VARIABILE 2009/2014	14.93	135
IT0004968823	BANCO POP TF 5,50% NV20 LT2 AMORT EUR	12.64	756
IT0004375736	BIMI ST14 BANCOPOSTA4 RELOAD3	11.50	380

ALTRI EMITTENTI - AGOSTO 2014

ISIN	NOME	ML di euro	CONTRATTI
XS1042118106	GENERAL ELEC TF 2,5% MZ20 USD	10.58	694
IT0004794142	ENEL TF 4,875 2012-2018	7.38	349
XS1042118288	GENERAL ELEC TF LIBOR +0,41 MZ20 USD	5.51	345
IT0004576978	ENEL TF 3,5 2010-2016	4.81	411
IT0004503766	ENI 06/2015 EURIBOR6M+0,89 EUR	4.55	246

TITOLI PIU' SCAMBIATI PER CONTROVALORE SUDDIVISI PER TIPOLOGIA DI STRUTTURA

PLAIN VANILLA - AGOSTO 2014

ISIN	NOME	ML di euro	CONTRATTI
IT0003934657	BTP-1FB37 4%	2 654.93	39 889
IT0005024234	BTP TF 3.50% MZ30 EUR	2 011.79	27 323
IT0004923998	BTP TF 4.75% ST44 EUR	1 147.60	13 899
IT0005028003	BTP TF 2.15% DC21 EUR	1 116.17	10 970
IT0005012763	BTP TF 3.75% ST24 EUR	743.73	4 184

STRUTTURATE SU TASSI - AGOSTO 2014

ISIN	NOME	ML di euro	CONTRATTI
IT0004457070	UBI MZ19 MC SUB CALL	7.99	527
IT0004611932	BIMI TV CON TASSO MINIMO GIUGNO 2017	7.90	563
XS0098449456	ITALY 29EUR FRN	7.27	365
IT0004720436	MEDIOBANCA GN21 TV QUARTO ATTO SUB LOWT2	7.24	516
XS0100688190	ITALY 19EUR FRN	6.49	396

INFLATION LINKED - AGOSTO 2014

ISIN	NOME	ML di euro	CONTRATTI
IT0005012763	BTP ITALIA AP20 EUR	965.22	7 815
IT0004969207	BTP ITALIA NV17 EUR	362.69	4 083
IT0004545890	BTP1-15ST41 2,55%	262.77	5 062
IT0004917958	BTP ITALIA AP17 EUR	237.54	3 197
IT0004863608	BTP ITALIA OT16 EUR	198.00	3 291

INDEX LINKED - AGOSTO 2014

ISIN	NOME	ML di euro	CONTRATTI
IT0004375736	BIMI ST14 BANCOPOSTA4 RELOAD3	11.50	380
IT0004429202	BIMI FB15 TASSO FISSO PLUS BANCOPOSTA	1.74	202
IT0004464407	MEDIOBANCA TF 3,5 6/2015 PLUS BP III COL	1.70	123
IT0004452386	MEDIOB 15 PLUS BP II	1.57	96
IT0004936149	MEDIOBANCA MB22 INDEX LINKED MC AG21 EUR	1.45	54

EQUITY LINKED - AGOSTO 2014

ISIN	NOME	ML di euro	CONTRATTI
IT0004397292	BIMI NV14 TOP10BP II	0.39	42
IT0006707811	BARCLAYS OT14 5Y AUTOCALL DOUBLE CHANCE	0.35	28
IT0006719584	MACQUARIE STR SEC AP17 STEP UP ENERGY	0.12	16
IT0006707803	BARCLAYS OT15 EUR 6Y EQUITY BONUS	0.05	7
DE000UB8DSR5	UBS LG17 MC EUR EQUITY LINKED AUTOCALL	0.01	4

ALTRO (*) - AGOSTO 2014

ISIN	NOME	ML di euro	CONTRATTI
XS0557128328	BOFA DC15 EUR/USD RANGE ACCRUAL NOTES	0.04	8
XS0638296920	BOFA GN18 MC INVEST BOND ORO	0.01	2

(*) Sono inclusi i Fund Linked, i Commodity Linked e i Currency Linked

Novità del mese

Nel mese di agosto sono entrati in negoziazione sul mercato MOT 4 titoli di Stato italiani e i seguenti strumenti:

EFSF EUR 2.35 per cent. Guaranteed Notes due 29 July 2044(EU000A1G0DB8)
 Kingdom of Netherlands 0.5% notes due 15/04/2017(NL0010661930)
 Kingdom of Netherlands 1.25% notes due 15/01/2019(NL0010514246)
 Kingdom of Netherlands 2% notes due 15/07/2024(NL0010733424)
 Kingdom of Netherlands 2.75% notes due 15/01/2047(NL0010721999)
 Kingdom of Netherlands 3.25% notes due 15/07/2021(NL0009712470)

EIB USD 2.50% Notes Due 2021(US298785GL42)
 EIB ZAR 8.25 per cent. Bonds due 13th September, 2021(XS1072624072)
 EIB TRY 8.75 per cent. Bonds due 18th September, 2021(XS1075219763)
 Schatz 0% due on 16 September 2016(DE0001137479)
 Kingdom of Belgium 4.25% notes due 28/09/2022(BE0000325341)
 Mediobanca (MB40) 2014/2021 con opzioni digitali sull'indice Eurostoxx50(IT0005026999)