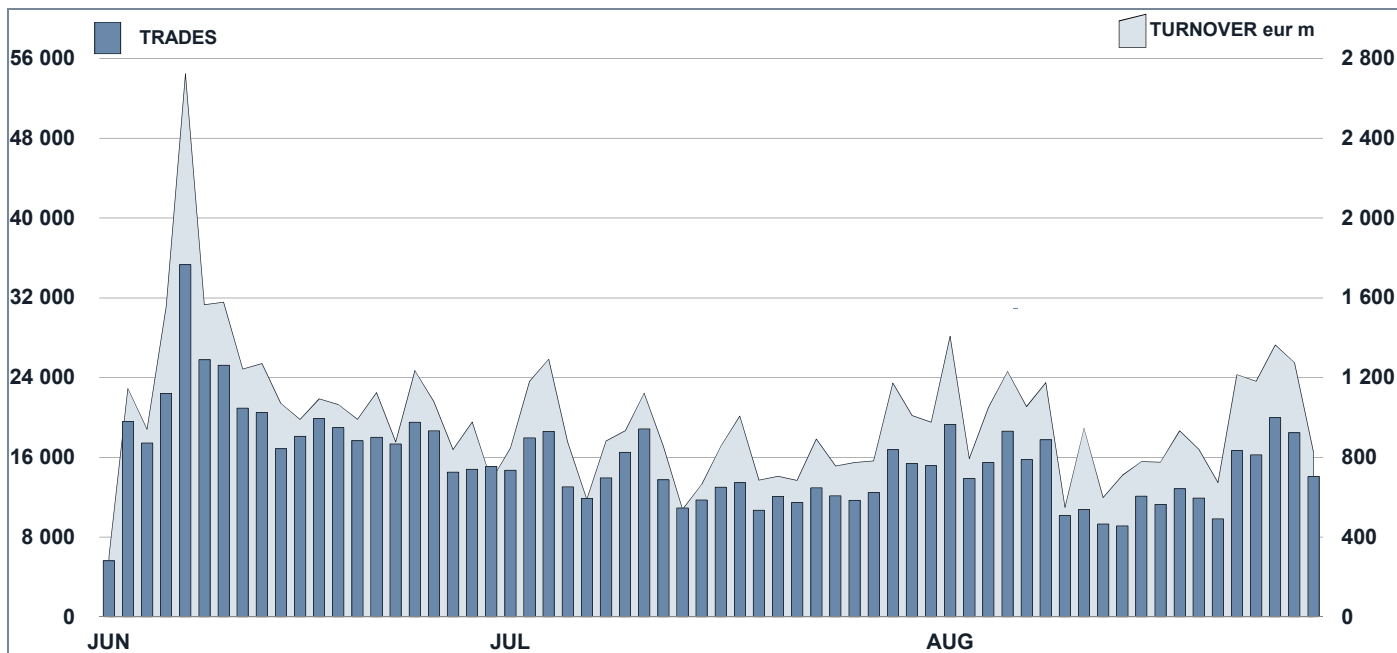




MOT Statistics

August 2014

MOT DAILY TURNOVER

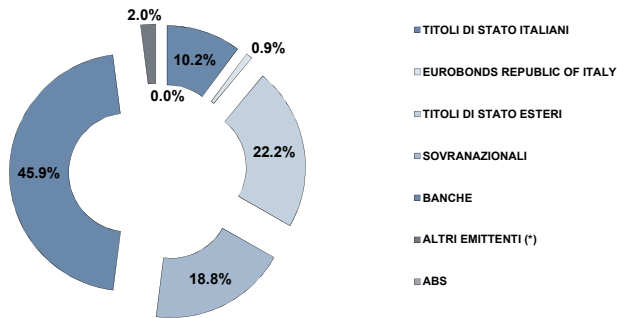


MAIN INDICATORS

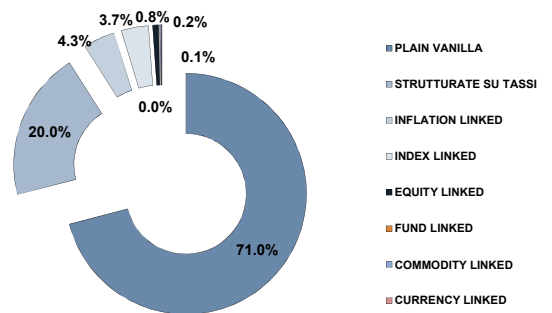
	LISTED BOND					TRADING					
	DEC 2013	JULY 2014		AUGUST 2014		JULY 2014		AUGUST 2014		JAN - AUG 2014	
	LISTED	LISTED	NEW LISTED	LISTED	NEW LISTED	TRADES	TURNOVER	TRADES	TURNOVER	TRADES	TURNOVER
	END of MONTH	END of MONTH	GIN of JAN 2014	END of MONTH	GIN of JAN 2014	number	eur m	number	eur m	number	eur m
<b>MARKET SEGMENTS</b>											
ITALIAN GOVERNMENT BONDS	108	112	25	114	29	233 109	18 655.8	214 101	18 149.8	2 514 471	210 405.6
BONDS	689	528	19	512	20	40 975	654.8	26 267	407.2	432 015	7 372.0
EUROBONDS and ABSs	400	487	119	497	130	44 893	771.5	43 177	825.1	352 777	5 956.7
of which BONDS IN DISTRIBUTION	-	-	1	-	1	-	-	-	-	23	100.0
<b>TOTAL</b>	<b>1 197</b>	<b>1 127</b>	<b>163</b>	<b>1 123</b>	<b>179</b>	<b>318 977</b>	<b>20 082.1</b>	<b>283 545</b>	<b>19 382.2</b>	<b>3 299 263</b>	<b>223 734.3</b>
<b>ISSUERS</b>											
ITALIAN GOVERNMENT BONDS	108	112	25	114	29	233 109	18 655.8	214 101	18 149.8	2 514 471	210 405.6
EUROBONDS REPUBLIC OF ITALY	10	10	-	10	-	3 111	64.0	2 410	49.9	25 961	529.2
FOREIGN PUBLIC DEBT	184	242	68	249	75	18 907	344.7	21 067	463.2	157 684	2 615.3
SUPRANATIONAL ENTITIES	184	208	41	211	45	15 486	269.7	14 503	256.1	112 530	2 105.3
BANKS	691	532	26	516	27	41 946	642.0	27 214	402.0	418 517	6 648.0
CORPORATE (*)	20	23	3	23	3	6 418	105.9	4 250	61.0	70 100	1 431.0
ABS	-	-	-	-	-	-	-	-	-	-	-
<b>TOTAL</b>	<b>1 197</b>	<b>1 127</b>	<b>163</b>	<b>1 123</b>	<b>179</b>	<b>318 977</b>	<b>20 082.1</b>	<b>283 545</b>	<b>19 382.2</b>	<b>3 299 263</b>	<b>223 734.3</b>
(*) BOC and BOP are included											
<b>TYPE OF STRUCTURE</b>											
PLAIN VANILLA	780	723	125	716	136	55 210	998.2	47 065	968.9	448 692	8 735.6
STRUCTURED INTEREST RATE	214	202	6	202	6	26 311	347.0	19 502	210.6	274 988	3 488.8
INFLATION LINKED	44	43	4	43	4	1 968	41.8	1 387	28.4	27 289	551.0
INDEX LINKED	38	36	3	37	4	2 169	36.9	1 383	23.6	31 422	527.9
EQUITY LINKED	10	8	-	8	-	174	2.1	97	0.9	2 038	22.3
FUND LINKED	-	-	-	-	-	-	-	-	-	-	-
COMMODITY LINKED	2	2	-	2	-	16	0.1	2	0.0	90	0.6
CURRENCY LINKED	1	1	-	1	-	20	0.2	8	0.0	273	2.5
ITALIAN GOVERNMENT BONDS	108	112	25	114	29	233 109	18 655.8	214 101	18 149.8	2 514 471	210 405.6
<b>TOTAL</b>	<b>1 197</b>	<b>1 127</b>	<b>163</b>	<b>1 123</b>	<b>179</b>	<b>318 977</b>	<b>20 082.1</b>	<b>283 545</b>	<b>19 382.2</b>	<b>3 299 263</b>	<b>223 734.3</b>

**FOCUS SU OBBLIGAZIONI QUOTATE A FINE MESE**

**SUDDIVISE PER TIPOLOGIA DI EMITTENTE**



**SUDDIVISE PER TIPO STRUTTURA**



Il numero dei quotati suddivisi per tipo struttura non include i Titoli di Stato

**TITOLI PIU' SCAMBIATI PER CONTROVALORE SUDDIVISI PER TIPOLOGIA DI EMITTENTE**

TITOLI DI STATO ITALIANI - AGOSTO 2014				TITOLI DI STATO ESTERI - AGOSTO 2014			
ISIN	NOME	ML di euro	CONTRATTI	ISIN	NOME	ML di euro	CONTRATTI
IT0003934657	BTP-1FB37 4%	2 654.93	39 889	PTOTE50E0007	R PORTOGHESE TF 4.1% AP37 EUR	241.30	8 590
IT0005024234	BTP TF 3.50% MZ30 EUR	2 011.79	27 323	DE0001102358	BUND TF 1.5% MG24 EUR	12.00	214
IT0004923998	BTP TF 4.75% ST44 EUR	1 147.60	13 899	DE0001135481	BUND LG44 EUR 2,5	11.81	256
IT0005028003	BTP TF 2.15% DC21 EUR	1 116.17	10 970	DE0001102317	BUND TF 1.5% MG23 EUR	11.74	62
IT0005012763	BTP ITALIA AP20 EUR	965.22	7 815	ES00000126B2	REGNO SPAGNA OBLIGACI TF 2,75% OT24 EUR	10.38	297

EUROBONDS REP OF ITALY - AGOSTO 2014				SOVRANAZIONALI - AGOSTO 2014			
ISIN	NOME	ML di euro	CONTRATTI	ISIN	NOME	ML di euro	CONTRATTI
US465410BG26	ITALY 33USD 5,375	23.01	1 142	XS0648456167	BEI LG18 TRY 9,25	13.82	1 193
XS0098449456	ITALY 29EUR FRN	7.27	365	XS0995130712	BEI TF 8.5% LG19 TRY	12.53	863
US465410AH18	ITALY SET23USD 6,875	6.59	369	XS0848049838	BEI TF 6% OT19 ZAR	12.02	1 148
XS0100688190	ITALY 19EUR FRN	6.49	396	XS0580501210	BEI GE16 TRY 7,25	11.39	829
US465410BQ08	ITALY 16USD 4,75	1.84	16	XS0888089082	BEI TF 1,625% MZ20 USD	11.04	370

BANCHE - AGOSTO 2014				ALTRI EMITTENTI - AGOSTO 2014			
ISIN	NOME	ML di euro	CONTRATTI	ISIN	NOME	ML di euro	CONTRATTI
IT0004917842	MEDIOBANCA TF 5,75% AP23 LT2 EUR	28.12	1 169	XS1042118106	GENERAL ELEC TF 2,5% MZ20 USD	10.58	694
IT0005026825	IMI OPERAIII TF 4,2% GN19 AUD	15.31	967	IT0004794142	ENEL TF 4,875 2012-2018	7.38	349
IT0004540842	MEDIOBANCA TASSO VARIABILE 2009/2014	14.93	135	XS1042118288	GENERAL ELEC TF LIBOR +0,41 MZ20 USD	5.51	345
IT0004968823	BANCO POP TF 5,50% NV20 LT2 AMORT EUR	12.64	756	IT0004576978	ENEL TF 3,5 2010-2016	4.81	411
IT0004375736	BIMI ST14 BANCOPOSTA4 RELOAD3	11.50	380	IT0004503766	ENI 06/2015 EURIBOR6M+0,89 EUR	4.55	246

**TITOLI PIU' SCAMBIATI PER CONTROVALORE SUDDIVISI PER TIPOLOGIA DI STRUTTURA**

PLAIN VANILLA - AGOSTO 2014				STRUTTURATE SU TASSI - AGOSTO 2014			
ISIN	NOME	ML di euro	CONTRATTI	ISIN	NOME	ML di euro	CONTRATTI
IT0003934657	BTP-1FB37 4%	2 654.93	39 889	IT0004457070	UBI MZ19 MC SUB CALL	7.99	527
IT0005024234	BTP TF 3.50% MZ30 EUR	2 011.79	27 323	IT0004611932	BIMI TV CON TASSO MINIMO GIUGNO 2017	7.90	563
IT0004923998	BTP TF 4.75% ST44 EUR	1 147.60	13 899	XS0098449456	ITALY 29EUR FRN	7.27	365
IT0005028003	BTP TF 2.15% DC21 EUR	1 116.17	10 970	IT0004720436	MEDIOBANCA GN21 TV QUARTO ATTO SUB LOWT2	7.24	516
IT0005012763	BTP TF 3.75% ST24 EUR	743.73	4 184	XS0100688190	ITALY 19EUR FRN	6.49	396

INFLATION LINKED - AGOSTO 2014				INDEX LINKED - AGOSTO 2014			
ISIN	NOME	ML di euro	CONTRATTI	ISIN	NOME	ML di euro	CONTRATTI
IT0005012783	BTP ITALIA AP20 EUR	965.22	7 815	IT0004375736	BIMI ST14 BANCOPOSTA4 RELOAD3	11.50	380
IT0004969207	BTP ITALIA NV17 EUR	362.69	4 083	IT0004429202	BIMI FB15 TASSO FISSO PLUS BANCOPOSTA	1.74	202
IT0004545890	BTP1-15ST41 2,55%	262.77	5 062	IT0004464407	MEDIOBANCA TF 3,5 6/2015 PLUS BP III COL	1.70	123
IT0004917958	BTP ITALIA AP17 EUR	237.54	3 197	IT0004452386	MEDIOB 15 PLUS BP II	1.57	96
IT0004863608	BTP ITALIA OT16 EUR	198.00	3 291	IT0004936149	MEDIOBANCA MB22 INDEX LINKED MC AG21 EUR	1.45	54

EQUITY LINKED - AGOSTO 2014				ALTRO (*) - AGOSTO 2014			
ISIN	NOME	ML di euro	CONTRATTI	ISIN	NOME	ML di euro	CONTRATTI
IT0004397292	BIMI NV14 TOP10BP II	0.39	42	XS0557128328	BOFA DC15 EUR/USD RANGE ACCRUAL NOTES	0.04	8
IT0006707811	BARCLAYS OT14 5Y AUTOCALL DOUBLE CHANCE	0.35	28	XS0638296920	BOFA GN18 MC INVEST BOND ORO	0.01	2
IT0006719584	MACQUARIE STR SEC AP17 STEP UP ENERGY	0.12	16				
IT0006707803	BARCLAYS OT15 EUR 6Y EQUITY BONUS	0.05	7				
DE000UB8DSR5	UBS LG17 MC EUR EQUITY LINKED AUTOCALL	0.01	4				

(\*) Sono inclusi i Fund Linked, i Commodity Linked e i Currency Linked

**Novità del mese**

Nel mese di agosto sono entrati in negoziazione sul mercato MOT 4 titoli di Stato italiani e i seguenti strumenti:

\*EFSF EUR 2.35 per cent. Guaranteed Notes due 29 July 2044\*(EU000A1G0DB8)  
 \*Kingdom of Netherlands 0.5% notes due 15/04/2017\*(NL0010661930)  
 \*Kingdom of Netherlands 1.25% notes due 15/01/2019\*(NL0010514246)  
 \*Kingdom of Netherlands 2% notes due 15/07/2024\*(NL0010733424)  
 \*Kingdom of Netherlands 2.75% notes due 15/01/2047\*(NL0010721999)  
 \*Kingdom of Netherlands 3.25% notes due 15/07/2021\*(NL0009712470)

\*EIB USD 2.50% Notes Due 2021\*(US298785GL42)  
 \*EIB ZAR 8.25 per cent. Bonds due 13th September, 2021\*(XS1072624072)  
 \*EIB TRY 8.75 per cent. Bonds due 18th September, 2021\*(XS1075219763)  
 \*Schatz 0% due on 16 September 2016\*(DE0001137479)  
 \*Kingdom of Belgium 4.25% notes due 28/09/2022\*(BE0000325341)  
 \*Mediobanca (MB40) 2014/2021 con opzioni digitali sull'indice Eurostoxx50\*(IT0005026999)

Markets Analysis  
 Piazza degli Affari, 6 - 20123 Milano  
 T +39 02 724261 | Fax +39 02 8646.4323  
 e-mail: markets\_analysis@borsaitaliana.it  
 www.borsaitaliana.it

Questo documento contiene testi, dati, grafici, fotografie, illustrazioni, elaborazioni, nomi, loghi, marchi registrati e marchi di servizio e informazioni (collettivamente le "Informazioni") che si riferiscono a Borsa Italiana S.p.A. ("Borsa Italiana"). Tutti gli sforzi necessari sono stati fatti per assicurare che le Informazioni contenute in questo documento siano corrette al momento della pubblicazione. Tuttavia, Borsa Italiana Spa non si assume alcuna responsabilità per le decisioni prese, i sistemi-collegati e ogni altra attività effettuata da chiunque sulla base di questo documento. La pubblicazione del presente documento non costituisce attività di sollecitazione del pubblico risparmio da parte di Borsa Italiana e non costituisce alcun giudizio o raccomandazione, da parte della stessa, sull'opportunità dell'eventuale investimento descritto

© Agosto 2014 Borsa Italiana S.p.A. Tutti i diritti sono riservati.